

# E-Mails suchen (Webmail)


Um nach E-Mails zu suchen muss sich erst im Webmail angemeldet werden.

Siehe dazu folgende Anleitung: [Webmail Anmeldung](#)


Es gibt 2 Suchmöglichkeiten:

1. Suchen innerhalb eines Ordners
2. Suchen auch über mehrere Ordner hinweg.

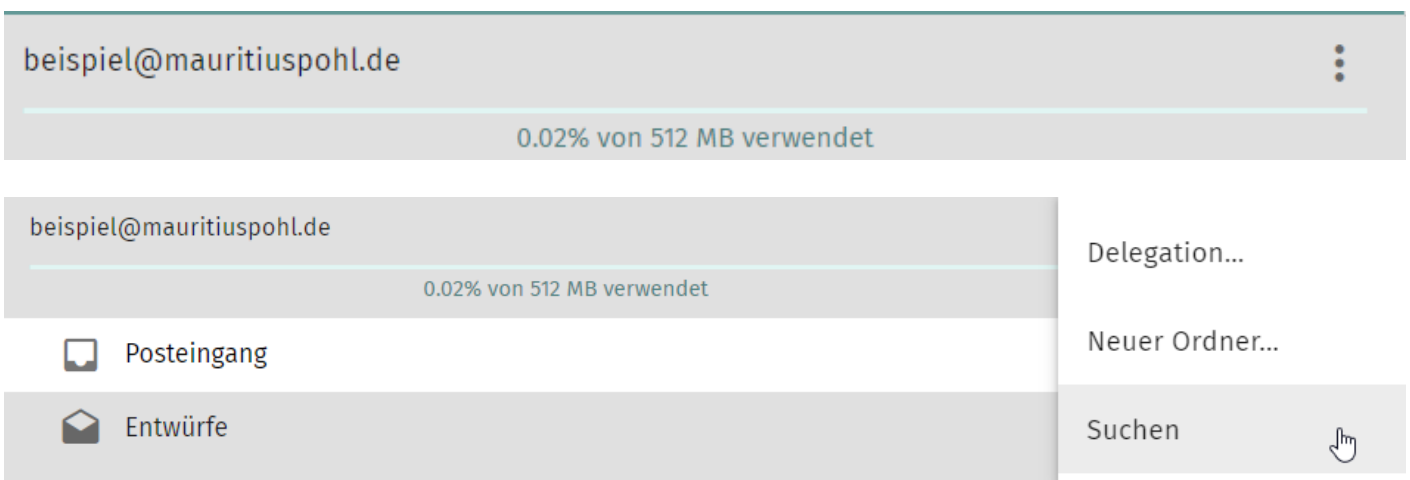
Zum suchen innerhalb eines Ordners gibt es wenn man in dem entsprechenden Ordner ist mittig über den E-Mail eine Lupe und eine Suchleiste.



Wenn man hier draufklickt, kann ein Suchbegriff eingegeben werden und rechts kann ausgewählt werden ob der Betreff, Absender, Empfänger oder Nachrichtentext durchsucht werden soll.



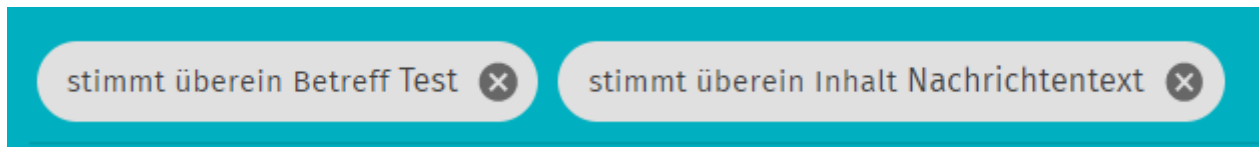
Zum durchsuchen des ganzen Postfaches gibt es eine zweite Suchoption, diese wird über die 3 Punkte rechts von deiner E-Mail Adresse aufgerufen und dann auf die Schaltfläche Suchen.





Hier kann nun oben angegeben werden nach was gesucht werden soll, zur Auswahl stehen wieder Betreff, Absender, Empfänger oder Nachrichtentext

Darunter wird der Suchbegriff eingeben (danach mit Enter bestätigen), es können auch mehrere Kriterien angegeben werden, dazu zum Beispiel erst auf Betreff klicken, den Suchbegriff eingeben und dann auf Inhalt klicken und den Suchbegriff eingeben, nun werden beide Suchkriterien hintereinander angezeigt.



Darunter kann ausgewählt werden ob das komplette Postfach oder nur einzelne Ordner durchsucht werden sollen.

Und rechts kann mithilfe des Zahnrades noch ausgewählt werden ob Unterordner ebenfalls durchsucht werden sollen und ob die oben angegebenen Kriterien alle zutreffen müssen oder ob nur eines der Kriterien zutreffen muss.

---

Revision #1

Created 24 February 2022 20:17:08 by Mauritius

Updated 24 February 2022 20:30:22 by Mauritius