

Projektverwaltung

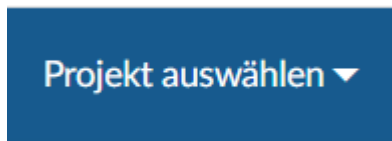
OpenProject

- [Anmeldung und Kostenübersicht](#)

Anmeldung und Kostenübersicht

Anmelden unter: <https://openproject.mail4pohl.de/>

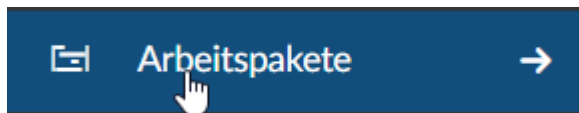
Oben links unter "Projekt auswählen" kann das Projekt geöffnet werden.



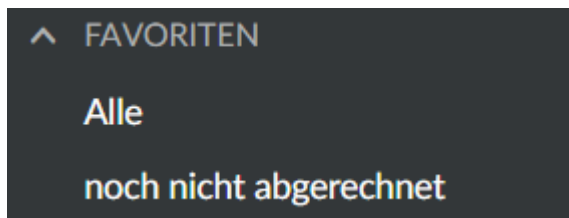
Mit dem Button davor wird das Menü eingeblendet



Unter Arbeitspakete werden die einzelnen durchgeführten Aufträge angezeigt



Hierbei kann zwischen alle anzeigen und nur die noch nicht abgerechneten anzeigen gewählt werden



Unter Zeit und Kosten werden die verbrauchten Stunden angezeigt



Zeit und Kosten



Hierbei kann zwischen alle anzeigen und nur die noch nicht abgerechneten anzeigen gewählt werden

▼ GEMEINSAME KOSTENAUSWERT

alle

noch nicht abgerechnet

Damit die Stunden und Kosten in der Liste angezeigt werden muss ganz unten in der Liste nach rechts gescrollt werden

