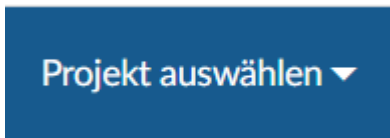


Anmeldung und Kostenübersicht

Anmelden unter: <https://openproject.mail4pohl.de/>

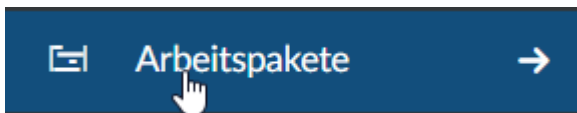
Oben links unter "Projekt auswählen" kann das Projekt geöffnet werden.



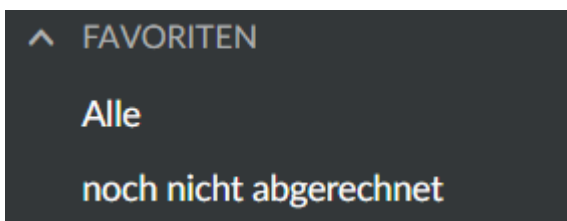
Mit dem Button davor wird das Menü eingeblendet



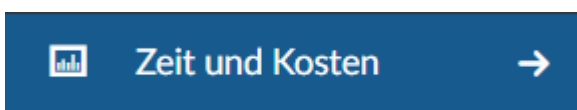
Unter Arbeitspakete werden die einzelnen durchgeführten Aufträge angezeigt



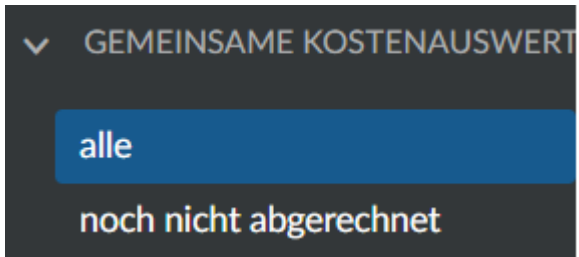
Hierbei kann zwischen alle anzeigen und nur die noch nicht abgerechneten anzeigen gewählt werden




Unter Zeit und Kosten werden die verbrauchten Stunden angezeigt



Hierbei kann zwischen alle anzeigen und nur die noch nicht abgerechneten anzeigen gewählt werden



Damit die Stunden und Kosten in der Liste angezeigt werden muss ganz unten in der Liste nach rechts gescrollt werden



Revision #1

Created 2023-06-16 21:21:32 UTC by Mauritius

Updated 2023-06-16 21:45:34 UTC by Mauritius